PŮDORYS
M 1:100

◁ VELKÁ ÚPA

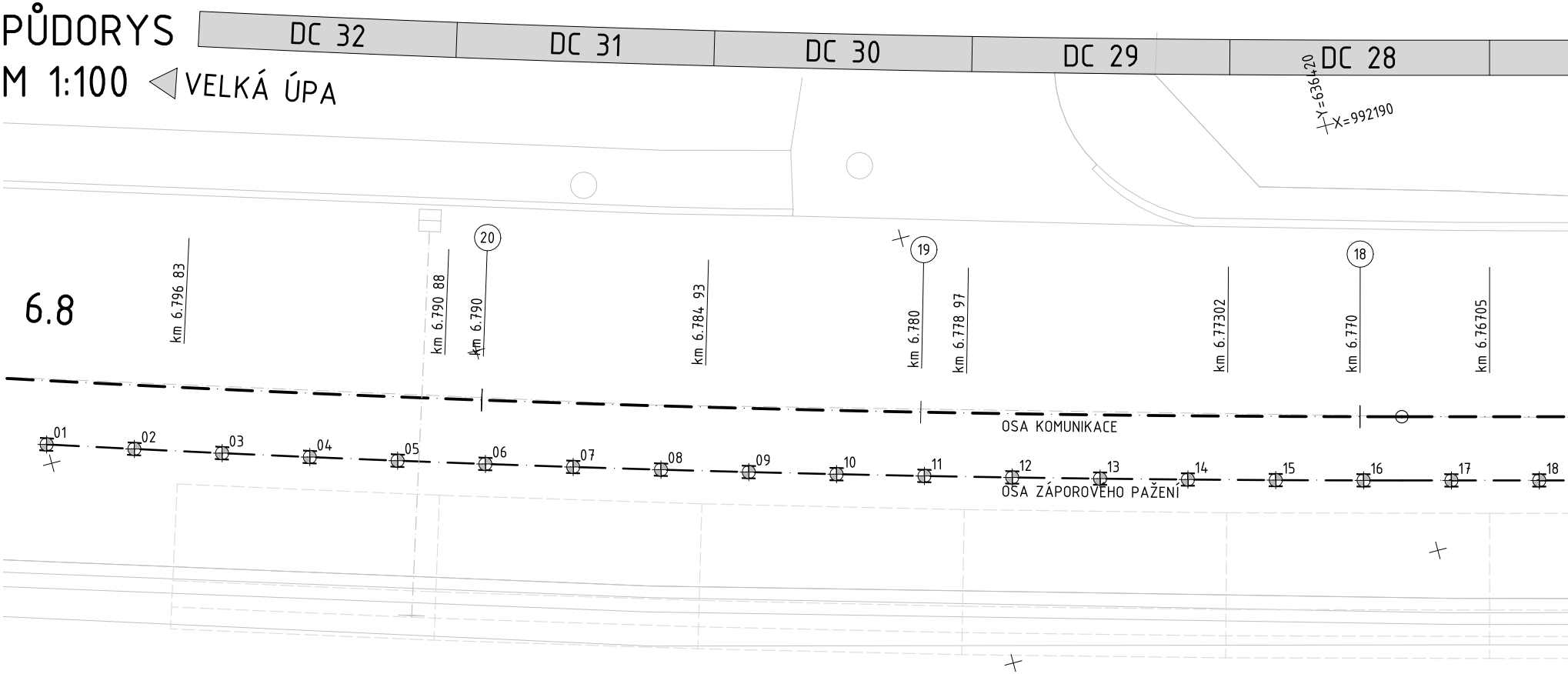
DC 32
DC 31
DC 30
DC 29
DC 28
Y=636420
X=992190
6.8
20
19
18
km 6.796 83
km 6.790 88
km 6.790
km 6.784 93
km 6.780
km 6.778 97
km 6.77302
km 6.770
km 6.76705
OSA KOMUNIKACE
01
02
03
04
05
06
07
08
09
10
11
12
13
14
15
16
17
18
OSA ZÁPOROVÉHO PAŽENÍ

ROZVINUTÝ POHLED
M 1:100

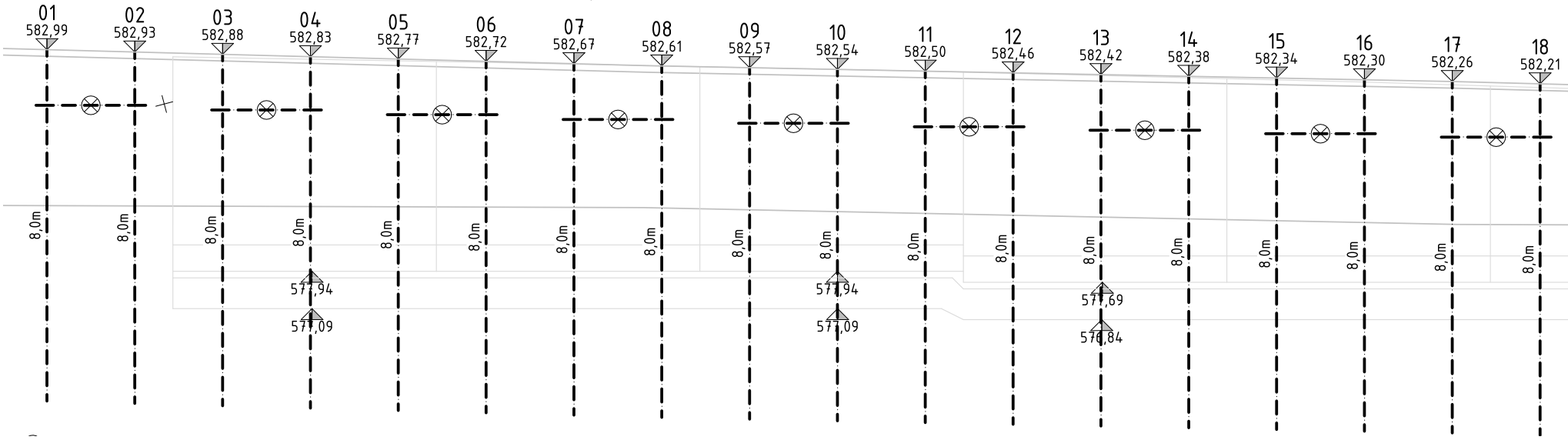
01
582,99
02
582,93
03
582,88
04
582,83
05
582,77
06
582,72
07
582,67
08
582,61
09
582,57
10
582,54
11
582,50
12
582,46
13
582,42
14
582,38
15
582,34
16
582,30
17
582,26
18
582,21
8,0m
577,94
577,09
577,94
577,09
577,69
576,84

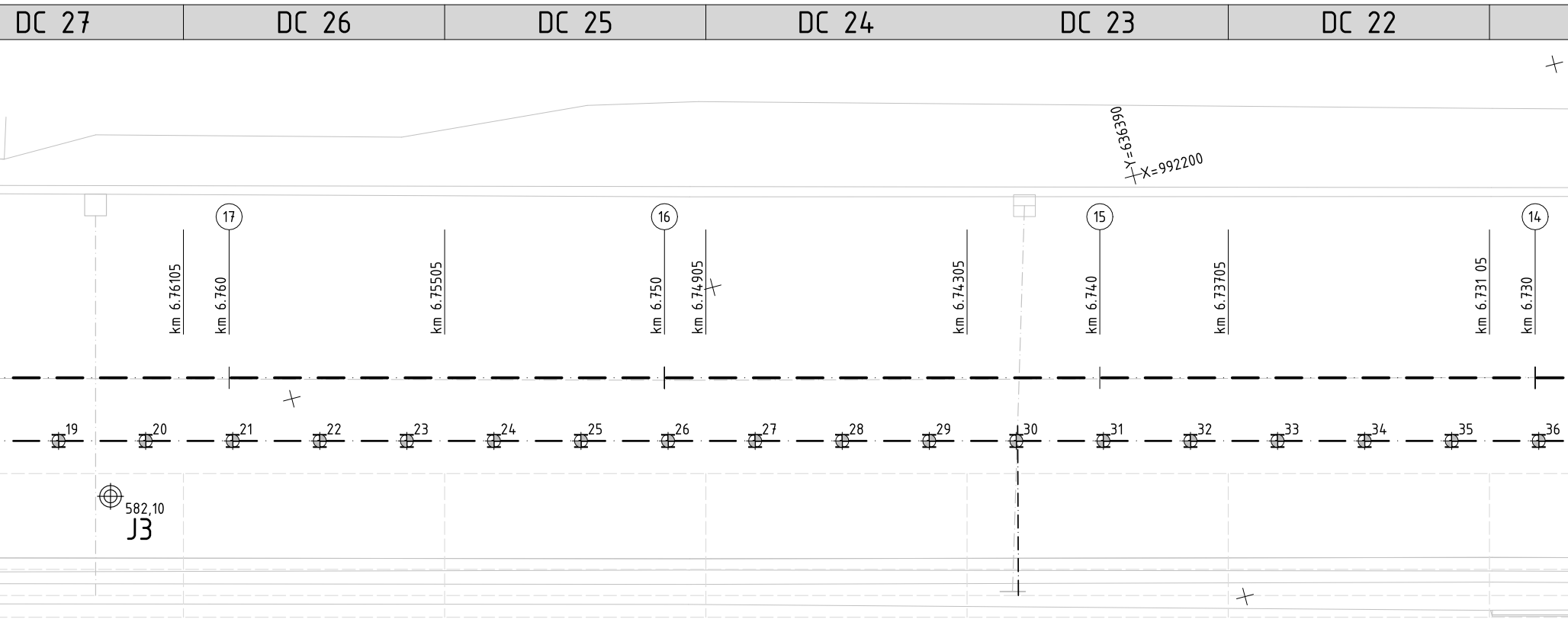
DC 27
DC 26
DC 25
DC 24
DC 23
DC 22
Y=636390
X=992200
17
16
15
14
km 6.76105
km 6.760
km 6.75505
km 6.750
km 6.74905
km 6.74305
km 6.740
km 6.73705
km 6.731 05
km 6.730
19
20
21
22
23
24
25
26
27
28
29
30
31
32
33
34
35
36
582,10
J3

MEZNÍ VYTYČOVACÍ ODCHYLKY

CHARAKTERISTICKÉ BODY - CHB	ČSN 73 0420 - TABULKA 24 A 25
HLAVNÍ VÝŠKOVÉ BODY - HVB	ČSN 73 0420 - TABULKA 24 A 25
PODROBNÉ BODY - PB	ČSN 73 0420 - TABULKA 27

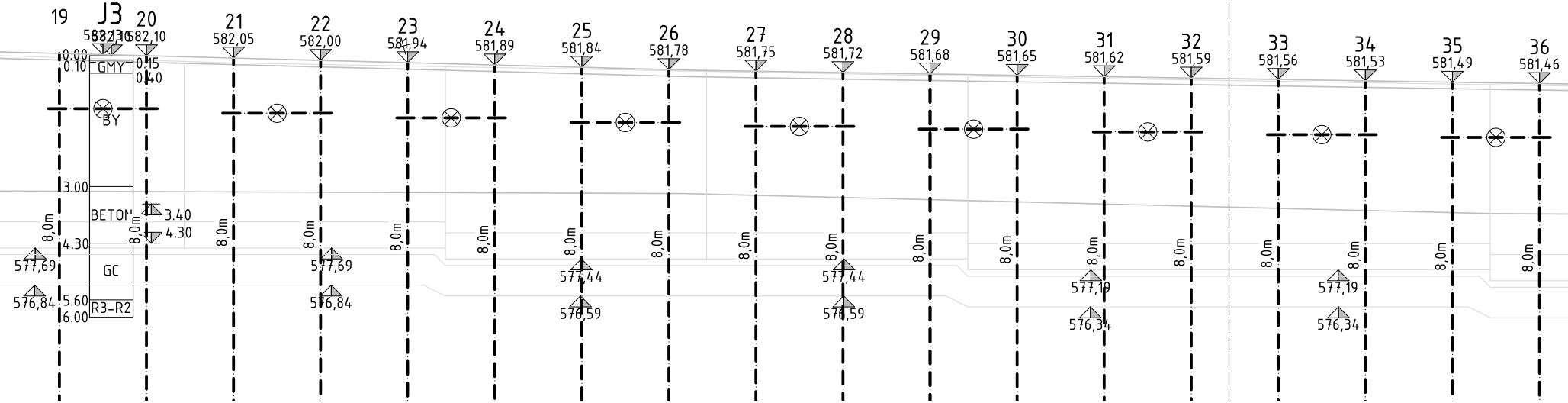
19
J3
20
21
22
23
24
25
26
27
28
29
30
31
32
33
34
35
36
582,10
582,10
582,10
582,05
582,00
581,94
581,89
581,84
581,78
581,75
581,72
581,68
581,65
581,62
581,59
581,56
581,53
581,49
581,46
0.00
0.10
GMY
0.15
0.40
BY
3.00
BETON
3.40
4.30
4.30
GC
5.60
6.00
R3-R2
8,0m
577,69
576,84
577,69
576,84
577,44
576,59
577,44
576,59
577,19
576,34
577,19
576,34

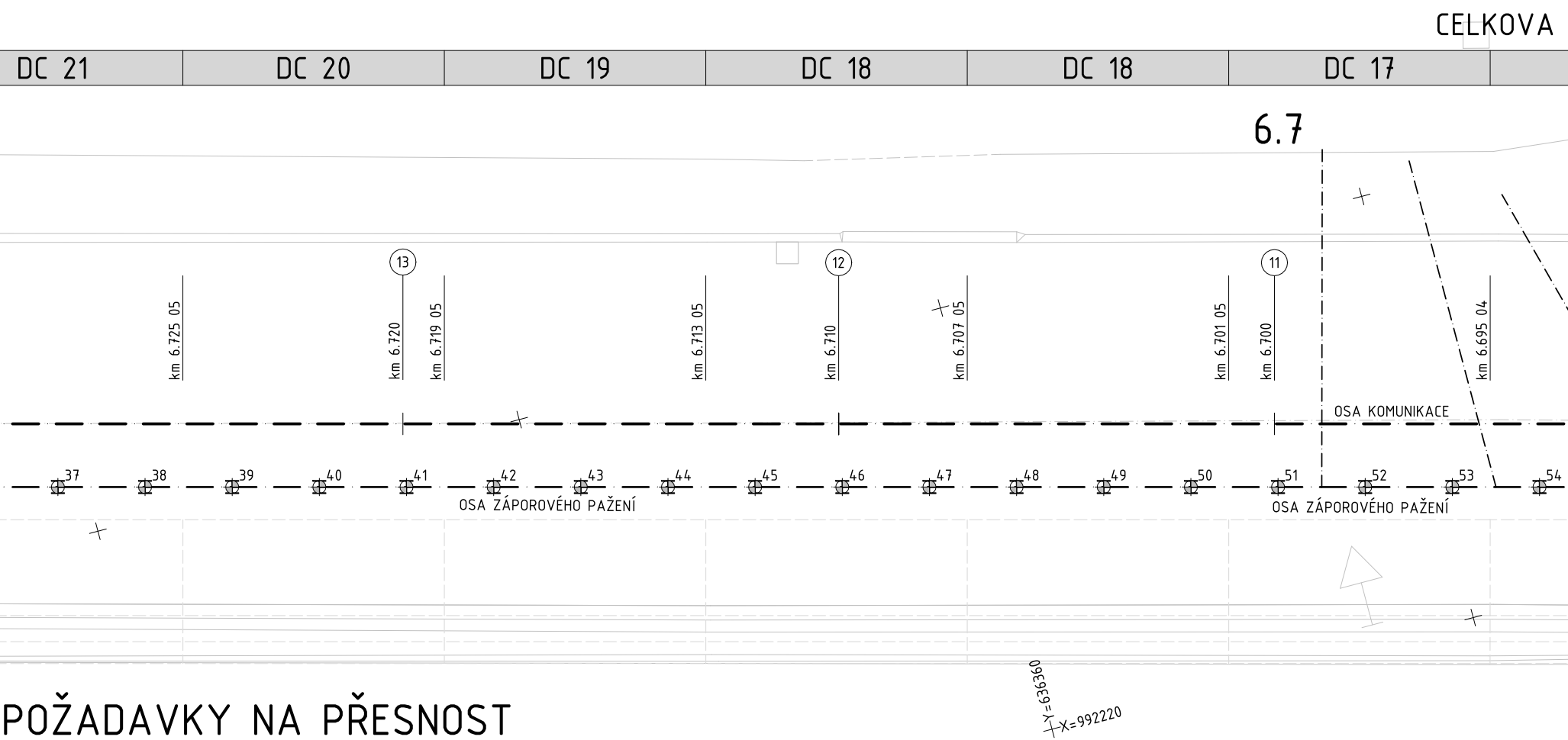
CELKOVA
DC 21
DC 20
DC 19
DC 18
DC 18
DC 17
6.7
13
12
11
km 6.725 05
km 6.720
km 6.719 05
km 6.713 05
km 6.710
km 6.707 05
km 6.701 05
km 6.700
km 6.695 04
OSA KOMUNIKACE
37
38
39
40
41
42
43
44
45
46
47
48
49
50
51
52
53
54
OSA ZÁPOROVÉHO PAŽENÍ
OSA ZÁPOROVÉHO PAŽENÍ
Y=636360
X=992220

POŽADAVKY NA PŘESNOST

ČSN 73 0420-1
ČSN 73 0420-2
TKP 1 – PŘÍLOHA Č. 9

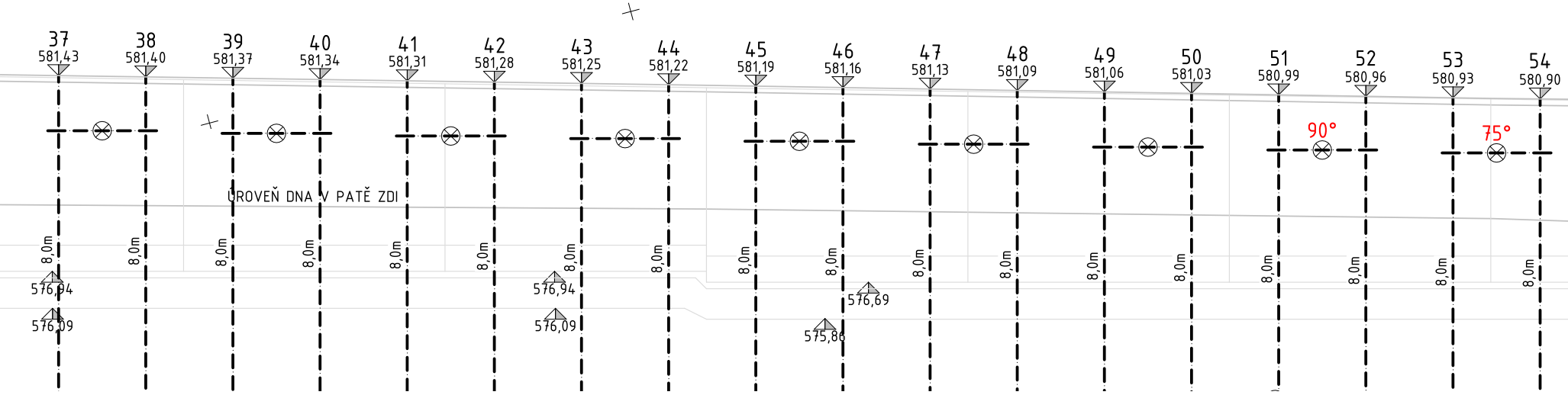
37
581,43
38
581,40
39
581,37
40
581,34
41
581,31
42
581,28
43
581,25
44
581,22
45
581,19
46
581,16
47
581,13
48
581,09
49
581,06
50
581,03
51
580,99
52
580,96
53
580,93
54
580,90
90°
75°
ÚROVEŇ DNA V PATĚ ZDI
8,0m
576,94
576,09
576,94
576,09
576,69
575,86

DELKA ZDI 192 m

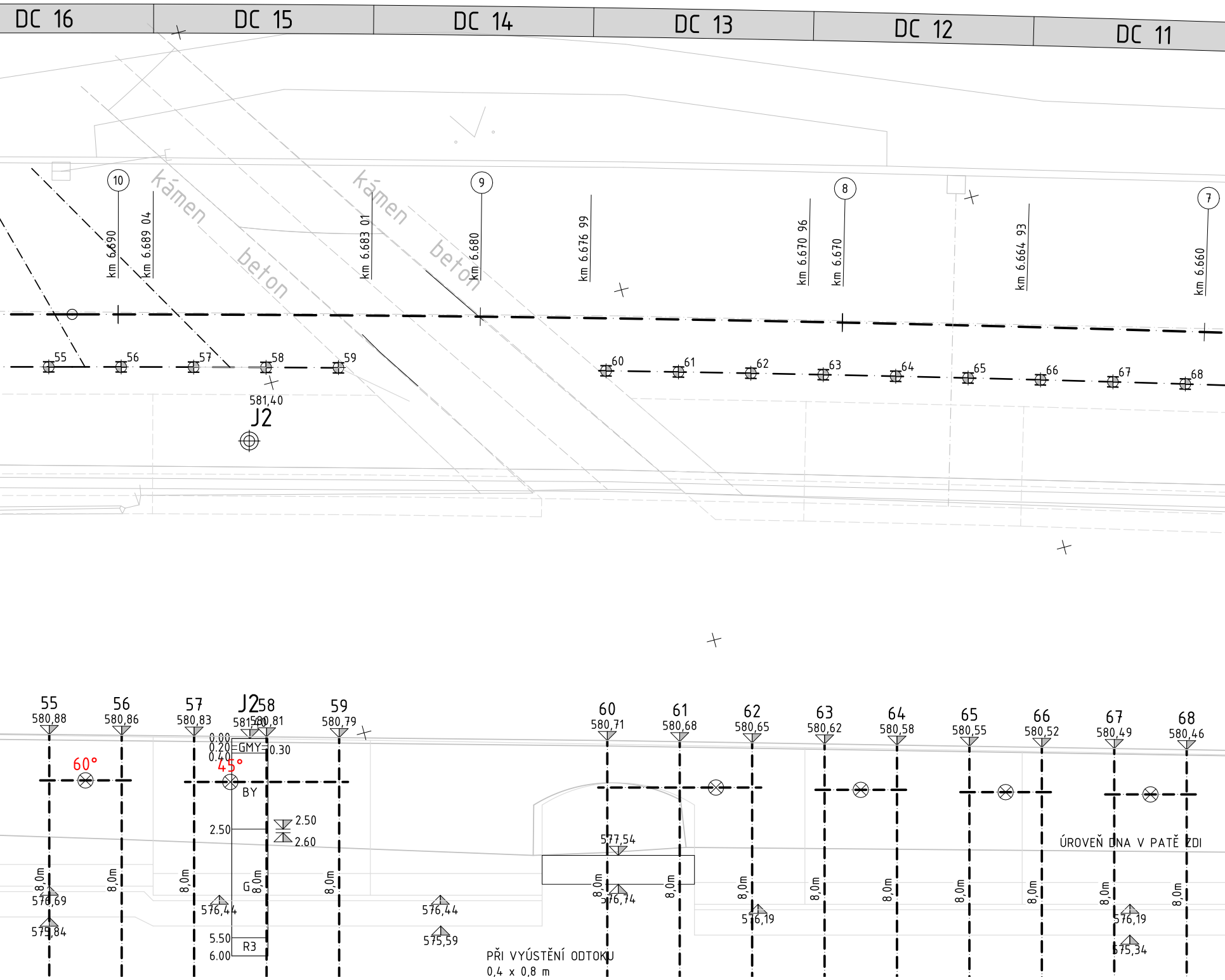
DC 16
DC 15
DC 14
DC 13
DC 12
DC 11
10
9
8
7
km 6.690
km 6.689 04
km 6.683 01
km 6.680
km 6.676 99
km 6.670 96
km 6.670
km 6.664 93
km 6.660
kámen
beton
kámen
beton
55
56
57
58
59
60
61
62
63
64
65
66
67
68
581,40
J2
55
580,88
56
580,86
57
580,83
J2
581,40
58
580,81
59
580,79
60
580,71
61
580,68
62
580,65
63
580,62
64
580,58
65
580,55
66
580,52
67
580,49
68
580,46
60°
45°
0.00
0.20
GMY
0.30
0.40
BY
2.50
2.50
2.60
G
5.50
R3
6.00
8,0m
576,69
575,84
576,44
576,44
575,59
577,54
576,74
576,19
576,19
575,34
ÚROVEŇ DNA V PATĚ ZDI
PŘI VYÚSTĚNÍ ODTOKU
0,4 x 0,8 m

SPECIFIKACE OCELI DLE ČSN 10027-1 A ČSN EN 10027-2

KONSTRUKCE	OZNAČENÍ OCELI
ZÁPORA	S235

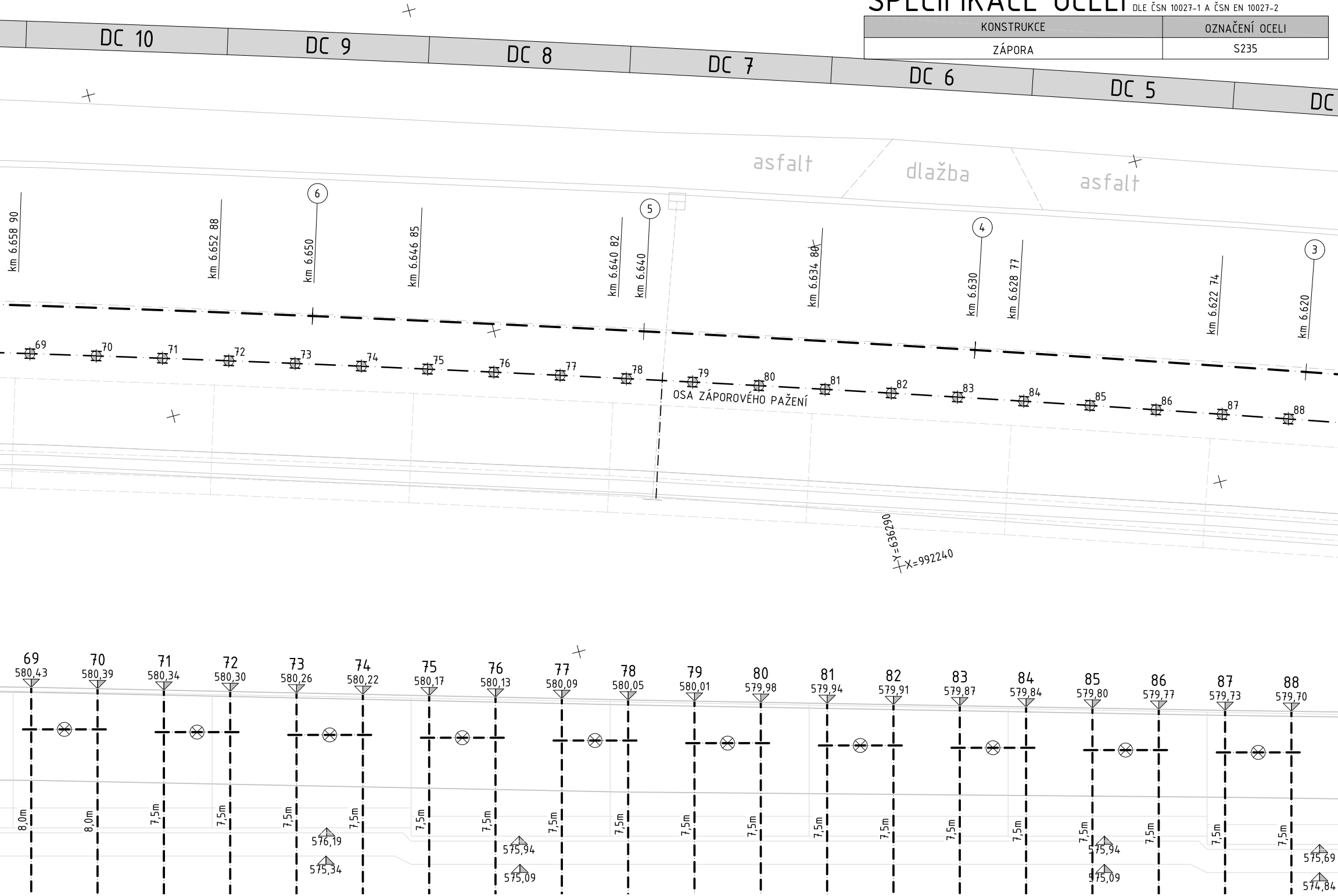

DC 10
DC 9
DC 8
DC 7
DC 6
DC 5
DC
asfalt
dlažba
asfalt
km 6.658 90
km 6.652 88
6
km 6.650
km 6.646 85
km 6.640 82
5
km 6.640
km 6.634 80
4
km 6.630
km 6.628 77
km 6.622 74
3
km 6.620
69
70
71
72
73
74
75
76
77
78
79
80
81
82
83
84
85
86
87
88
OSA ZÁPOROVÉHO PAŽENÍ
Y=636290
X=992240
69 580,43
70 580,39
71 580,34
72 580,30
73 580,26
74 580,22
75 580,17
76 580,13
77 580,09
78 580,05
79 580,01
80 579,98
81 579,94
82 579,91
83 579,87
84 579,84
85 579,80
86 579,77
87 579,73
88 579,70
8,0m
8,0m
7,5m
576,19
575,34
575,94
575,09
575,94
575,09
575,69
574,84

POZNÁMKY

SOUŘADNICOVÝ SYSTEM: S-JTSK

VÝŠKOVÝ SYSTÉM: Bpv

PŘI VRTÁNÍ ZÁPORY 5 JE TŘEBA ZKONTROLOVAT POZICI VŮČU VYÚSTĚNÍ STÁVAJÍCÍ ULIČNÍ VPUSTI A POPŘÍPADĚ UPRAVIT JEJÍ POZICI

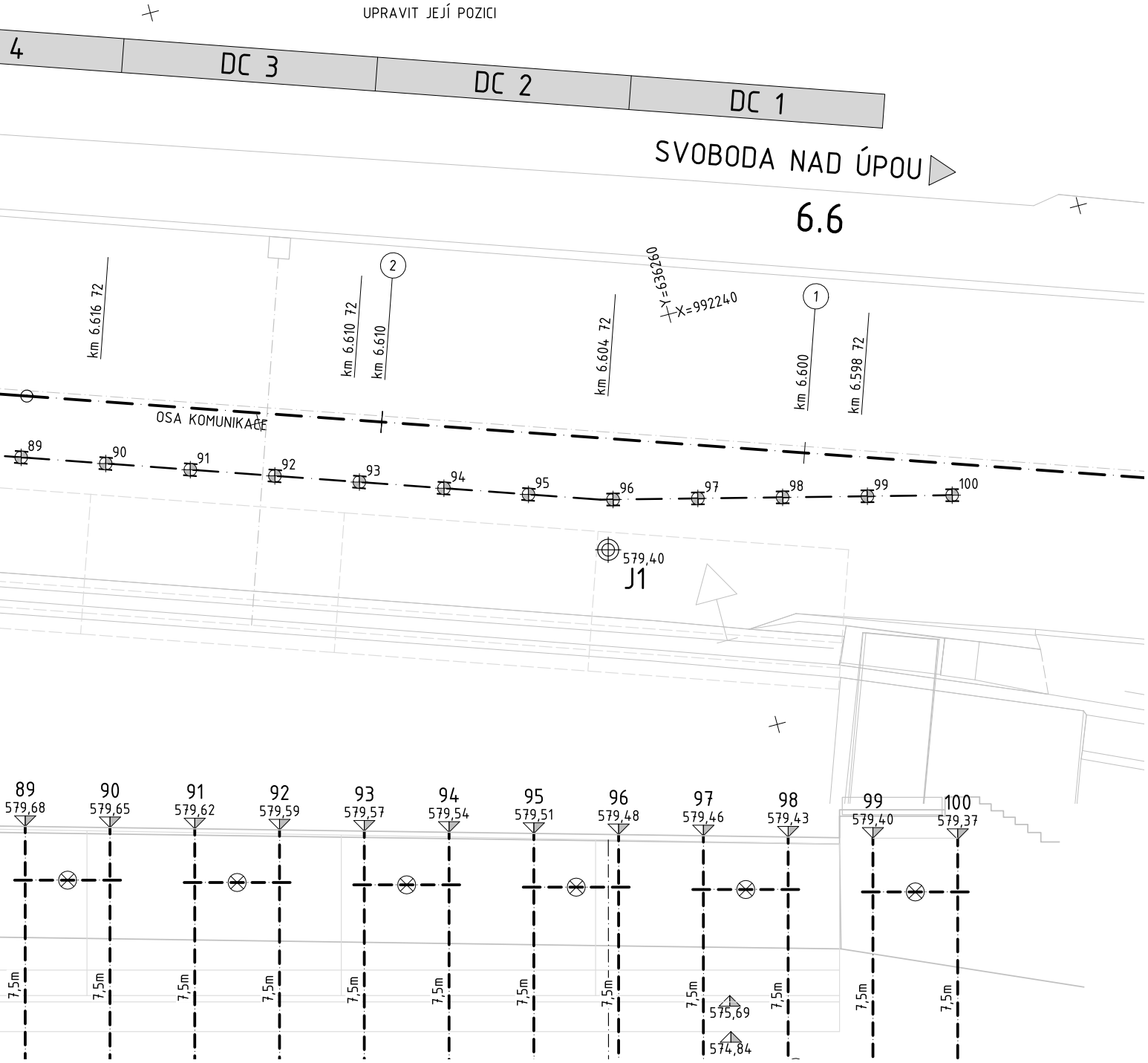
4
DC 3
DC 2
DC 1
SVOBODA NAD ÚPOU
6.6
km 6.616 72
km 6.610 72
km 6.610
②
km 6.604 72
Y=636260
X=992240
①
km 6.600
km 6.598 72
OSA KOMUNIKACE
89
90
91
92
93
94
95
96
97
98
99
100
579,40
J1
89 579,68
90 579,65
91 579,62
92 579,59
93 579,57
94 579,54
95 579,51
96 579,48
97 579,46
98 579,43
99 579,40
100 579,37
7,5m
575,69
574,84

Souřadnicový systém: JTSK
Výškový systém: Bpv

INVESTOR:

KRÁLOVÉHRADECKÝ KRAJ

Královéhradecký kraj
Pivovarské náměstí 1245
500 03 Hradec Králové

OBJEDNATEL:

ÚDRŽBA SILNIC Královéhradeckého kraje a.s.

ÚDRŽBA SILNIC
Královéhradeckého kraje a.s.
Kutnohorská 59 500 04
Hradec Králové

ZHOTOVITEL:

M PROJEKCE

M - PROJEKCE s.r.o.
Resslova 956/13
500 02 Hradec Králové
www.m-projekce.cz

NÁZEV AKCE:

II/296 HORNÍ MARŠOV - TEMNÝ DŮL,
REKONSTRUKCE OPĚRNÉ ZDI

ČÁST:

SO 251 - OPĚRNÁ ZEĎ

PŘÍLOHA:

SCHÉMA ZÁPOROVÉHO PAŽENÍ

VYPRACOVAL: Ing. Marek Šeps
ZODP. PROJEKTANT: Ing. Dominik Jareš
KONTROLA: Ing. Jiří Ehrenberger

PARÉ:

MĚŘÍTKO:	Č. ZAKÁZKY:	STUPEŇ:	DATUM:	ČÁST:	PŘÍLOHA:
1:100	17-176-02	DSP, PDPS	06/2018	C.2	9